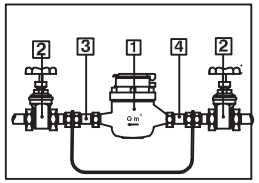

1 Contador de Água (Q N m3 h-1 e DN mm)
2 Válvula de Cunha em Esfera
3 Ligador Extensível em Latão c/Rosca de ligação Iso 228 P/DN mm
4 Ligador Fixo em Latão c/ Rosca de Ligação ISO P/ DN mm
5 Polela de Fixação em Chapa Quinada

RAMAL DE ABASTECIMENTO DE ÁGUA

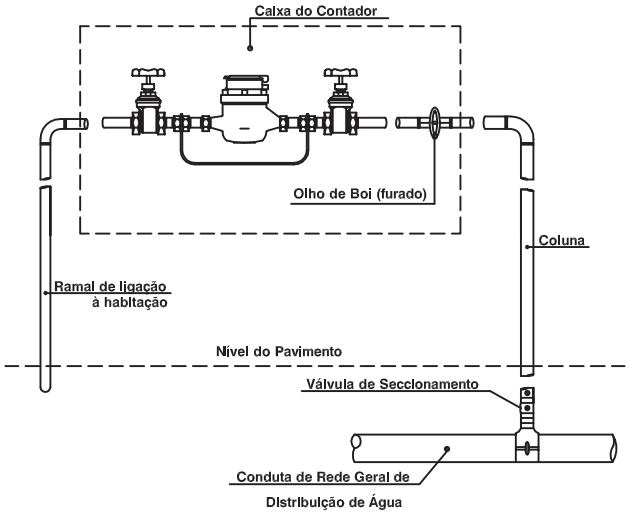

NOTA:

O REQUERENTE TERÁ QUE TER NO LOCAL MURETE COM AS DIMENSÕES CONFORME PORMENOR DESENHADO ASSIM COMO CAIXA EM PVC PARA CONTADOR

Contador				Suporte de Fixação		Caixa do Contador (mínimo)		
Dn (m3 h-1)	Dn (mm)	L (mm)	Rosca Ligação m3 h-1	A (mm)	B (mm)	a (m)	b (m)	c (m)
3	15	170	G 3/4 B	240	105	0.60	0.40	0.20
5	20	190	G 1 B	280	115	0.70	0.40	0.20
—	—	—	—	—	—	—	—	—
7	25	260	G 1 1/4 B	370	115	0.70	0.40	0.30
10	32	280	G 1 1/2 B	370	135	0.80	0.50	0.30

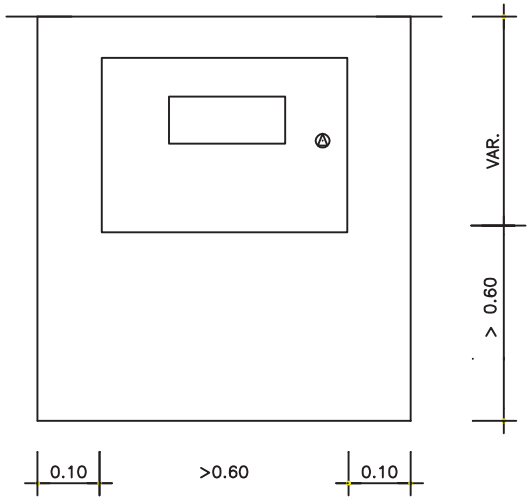

ALÇADO FRENTE



ALÇADO LATERAL

CAIXA CONTADOR

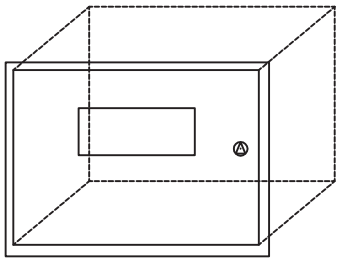

CÂMARA MUNICIPAL V.N.BARQUINHA

—

ANEXO III

RAMAL DOMICILIÁRIO ÁGUA

PORMENOR TIPO

DES.				A1
DES.				
VER.				
PRO.				
M.O.			nº proc.	
PRO.			nº arqui	
			ESCALAS 1/500	